

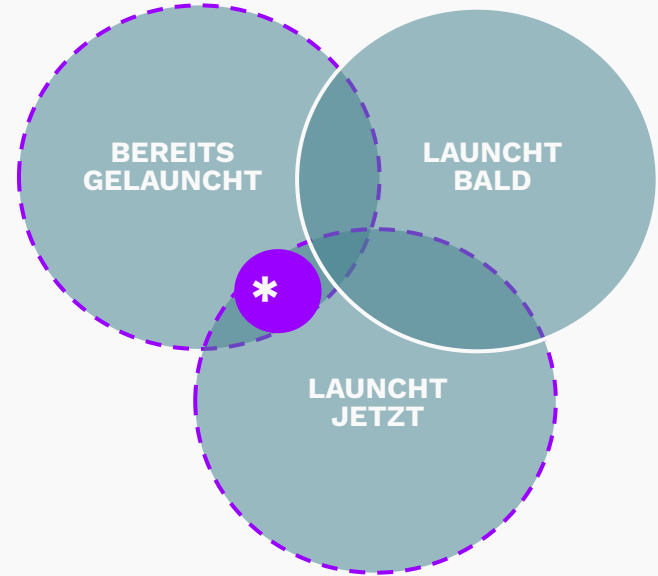


***Neu bei N26 –  
HERBST 2022***

Wir arbeiten ständig an neuen Features und Tools, die den Umgang mit Geld weiter optimieren.

Daher launchen wir **Neu bei N26** – ein ganzes Set an neuen Funktionen für eine noch leichtere Finanzverwaltung, einen besseren Überblick über Einnahmen sowie Ausgaben und schlussendlich mehr Kontrolle über das eigene Geld.

Mit **Neu bei N26** wird die Banking Experience noch einfacher, schneller und übersichtlicher.





**MEHR  
KONTROLLE**

Finanztools

Direkt von einem Space bezahlen

Neues iOS-Widget

Monatliche Zusammenfassung

**MEHR  
ÜBERSICHT**

Geplante Rechnungen

Insights: Spaces & Shared Spaces

Spaces im neuen Look

Alle Transaktionen im Home-Feed

**MEHR  
BENEFITS**

Rabatte für  
Premiummitgliedschaften



**MEHR  
KONTROLLE**

*... damit Kund:innen die volle  
Kontrolle über ihre Ausgaben  
und ihre Ersparnisse haben.*

# FINANZTOOLS

## WAS?

Ab jetzt an einem Ort in der N26-App: Das Einrichten, Anzeigen und Bearbeiten unserer drei beliebten Sparfunktionen „Einkommensverteiler“ (→ sortiert einen Prozentsatz oder festen Einkommensbetrag direkt in ein oder mehrere Spaces-Unterkonten), „Regeln“ (→ verschiebt Geld automatisch in ein Space an einem gewünschten Datum und in der gewünschten Häufigkeit) und „Round-ups“ (→ rundet auf den nächsten Euro auf und speichert die Differenz bei jeder Transaktion auf einem Space-Unterkonto). So sparen Kund:innen, ohne es zu merken.

## WARUM?

Vereinfacht die Budgetplanung und ermöglicht Kund:innen, Geld müheloser beiseite zu legen, zu sortieren und zu bewegen.

## WIE?

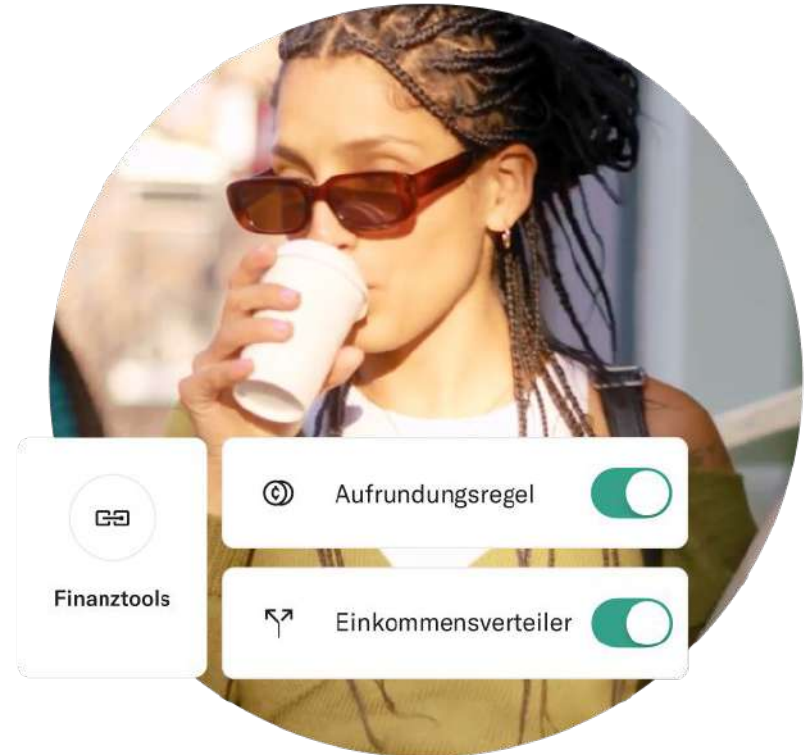
Unter “Spaces” lassen sich die “Finanztools” einrichten.

## FÜR WEN?

N26 Premium Kund:innen.

## WANN?

November 2022.



**MEHR KONTROLLE**

## **DIREKT VON EINEM SPACE MIT DER N26-KARTE ZAHLEN**

### **WAS?**

Ermöglicht Kund:innen, Geld direkt aus einem bestimmten Space auszugeben. So kann man ganz entspannt für Reisen, Rechnungen oder andere Ausgaben bezahlen, ohne an das Hauptkonto zu gehen.

### **WARUM?**

Erleichtert die Verwaltung von Budgets und sorgt für eine bessere Übersicht von Ersparnissen und Ausgaben – ohne zwischen Hauptkonto und Space hin und her überweisen zu müssen. So behalten Kund:innen die volle Kontrolle über ihre Budgets.

### **WIE?**

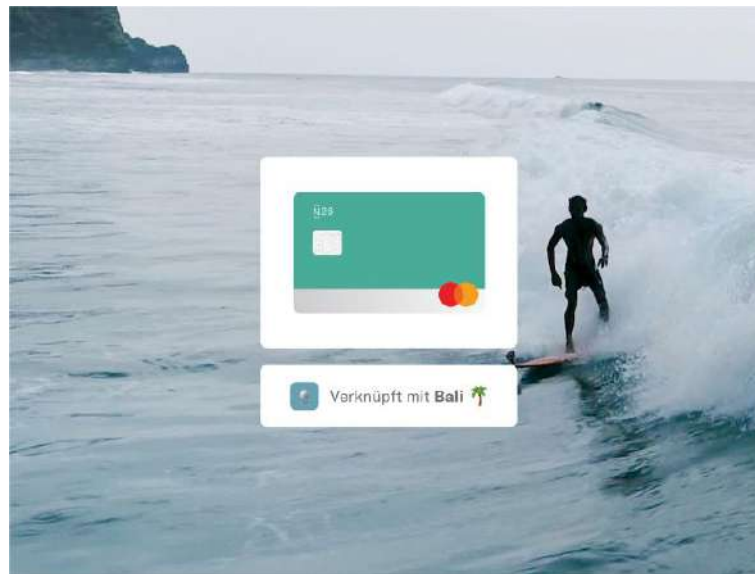
Physische oder virtuelle Karten können mit einem Space innerhalb der N26 App verknüpft werden.

### **FÜR WEN?**

N26 Premium Kund:innen.

### **WANN?**

Bereits live.



# NEUES iOS-WIDGET

## WAS?

Das neue Widget zeigt direkt im iPhone Home-Bildschirm an, wie viel vom monatlichen Budget noch übrig ist – oder wie weit es überzogen wurde.

## WARUM?

Mit nur einem Blick erhalten Kund:innen ein Echtzeit-Update zu ihrem verfügbaren Budget. So bleiben sie auf Kurs und sprengen ihr Budget nicht.

## WIE?

Das Widget kann über den iPhone-Startbildschirm hinzugefügt werden, nachdem das monatliche Budget festgelegt wurde (Startbildschirm berühren und halten, dann auf die Schaltfläche „Hinzufügen“ tippen und das N26-Widget auswählen). Wenn kein Monatsbudget festgelegt wurde, dient das Widget als Verknüpfung zur Festlegung des Budgets.

## FÜR WEN?

N26 Standard- und Premium-Kund:innen mit einem iPhone (ab iOS 14).

## WANN?

Bereits live.



# MONATLICHE ZUSAMMENFASSUNG

## WAS?

Die monatliche Zusammenfassung bietet eine Momentaufnahme der monatlichen Ausgaben im Insights-Bereich der N26-App. Darin finden Kund:innen nützliche Informationen über ihr Ausgabe- und Sparverhalten, inkl. der Top-3-Ausgabenkategorien und der Top-5-Händler, bei denen eingekauft wurde.

## WARUM?

Schafft ein besseres Bewusstsein für das Ausgabeverhalten von Kund:innen, indem es in ein leicht verständliches Diagramm mit klar nachvollziehbaren Erkenntnissen übersetzt wird. Den Überblick über die persönlichen Finanzen zu behalten war noch nie so einfach.

## WIE?

Über den Bereich „Insights“ in der N26-App.

## FÜR WEN?

N26 Standard- und Premium-Kund:innen.

## WANN?

Bereits live.





A large orange circle is centered on the page. Inside the circle, the text 'MEHR ÜBERSICHT' is written in white, bold, uppercase letters. Below this, a smaller line of text in a lighter orange color explains the benefit: '... damit Kund:innen auf einen Blick und ohne Umwege den vollen Überblick über ihre Finanzen haben.'

# **MEHR ÜBERSICHT**

*... damit Kund:innen auf einen  
Blick und ohne Umwege den  
vollen Überblick über ihre  
Finanzen haben.*

## GEPLANTE RECHNUNGEN

### WAS?

Bietet Kund:innen einen klaren Überblick über alle ihre anstehenden Zahlungen, z. B. Daueraufträge und Lastschriftzahlungen.

### WARUM?

Hilft Kund:innen, ihre finanziellen Verpflichtungen im Griff zu behalten, versäumte oder verspätete Zahlungen zu vermeiden und sorgt letztendlich für mehr Sicherheit. Außerdem erhalten Kund:innen vor jeder Abbuchung eine Erinnerung.

### WIE?

Zugriff über das Symbol „Geplant“ auf der „Startseite“.

### FÜR WEN?

N26 Premium-Kund:innen.

### WANN?

Bereits live.



## INSIGHTS FÜR SPACES UND SHARED SPACES

### WAS?

Mit Insights für Spaces erfahren Kund:innen mit einem Klick, wie viel sie in einem Space gespart oder von einem Space ausgegeben haben. Ebenfalls angezeigt werden die Trends in der Spaces-Bilanz im Laufe der Zeit. Mit Insights für Shared Spaces sehen alle Teilnehmer:innen, wie viel sie in einen Space ein- oder ausgezahlt haben.

### WARUM?

Kund:innen behalten ihre Sparziele im Blick und verstehen ihr Ausgabe- und Sparverhalten besser.

### WIE?

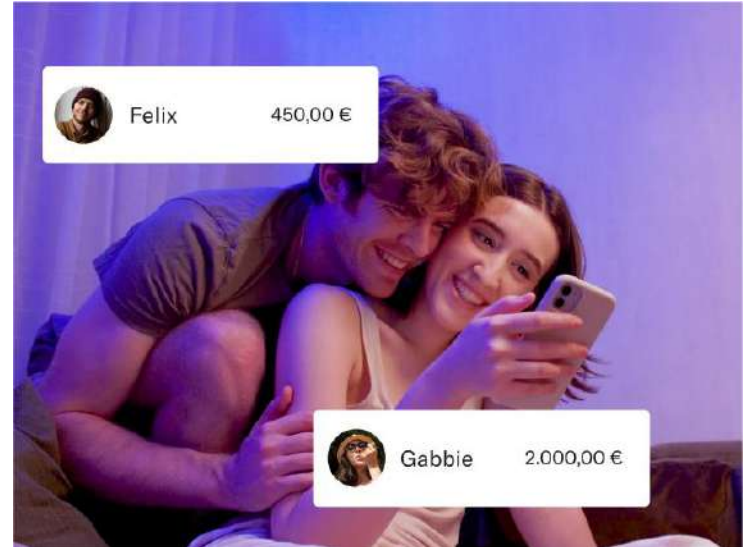
Zu erreichen über das „Insights“-Icon (in Form eines Diagramms) im jeweiligen Space in der N26-App.

### FÜR WEN?

N26 Premium Kund:innen.

### WANN?

Bereits live.



**MEHR ÜBERSICHT**

## **SPACES IM NEUEN LOOK**

### **WAS?**

Schlanke Übersicht aller Spaces, dank der Kund:innen jetzt mehr Unterkonten und deren aktuelle Guthaben auf einen Blick sehen können.

### **WARUM?**

Kund:innen können ihr Geld einfach sehen, verwalten und organisieren und zwischen Hauptkonto und Spaces intuitiv und mühelos transferieren.

### **WIE?**

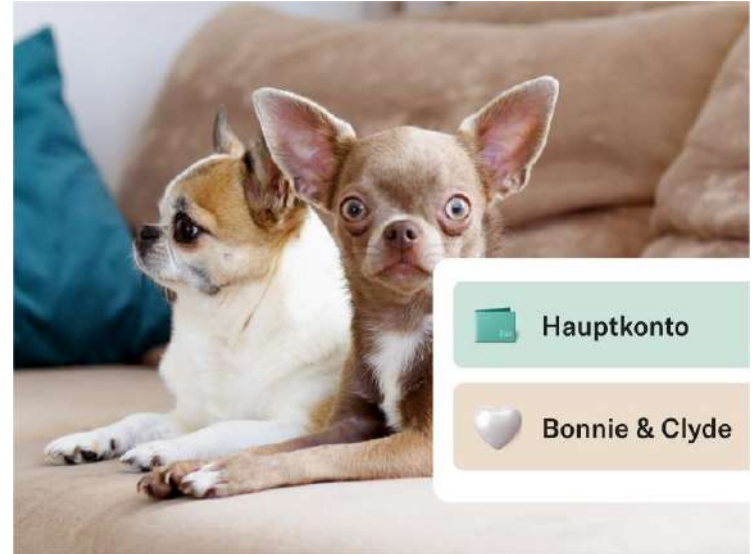
Über den Tab „Spaces“ in der N26-App.

### **FÜR WEN?**

N26 Premium-Kund:innen.

### **WANN?**

Bereits live.



## MEHR ÜBERSICHT

# ALLE TRANSAKTIONEN AN EINEM ORT

### WAS?

Kund:innen können alle Transaktionen von ihrem Hauptkonto sowie ihren Spaces an einem Ort nachverfolgen, indem sie sich alle Aktivitäten im Home-Feed der N26-App anzeigen lassen.

### WARUM?

Präsentiert Kund:innen alle ihre Transaktionen auf einen Blick – für mehr Kontrolle und Übersicht über ihre Finanzen.

### WIE?

Über die obere linke Ecke des Startbildschirms in der N26-App.

### FÜR WEN?

N26 Premium-Kund:innen.

### WANN?

Bereits live.





***MEHR  
BENEFITS***

*... Rabatte auf die  
Premium-Mitgliedschaft.*

MEHR BENEFITS

## RABATTE FÜR DIE MITGLIEDSCHAFT

### WAS?

Mit der neuen halbjährlichen oder jährlichen Zahlungsoption erhalten Kund:innen auf ihre „Smart“, „You“ oder „Metal“ Mitgliedschaft bis zu 20 % Rabatt.

### WIE?

Bei der Auswahl der Zahlungsoption (bei einer neuen Mitgliedschaft) oder über die Änderung des „Nächsten Rechnungsbetrags“ in der N26-App (bei bestehender Mitgliedschaft).

### FÜR WEN?

N26 Standard- und Premium-Kund:innen.

### WANN?

Bereits live.

